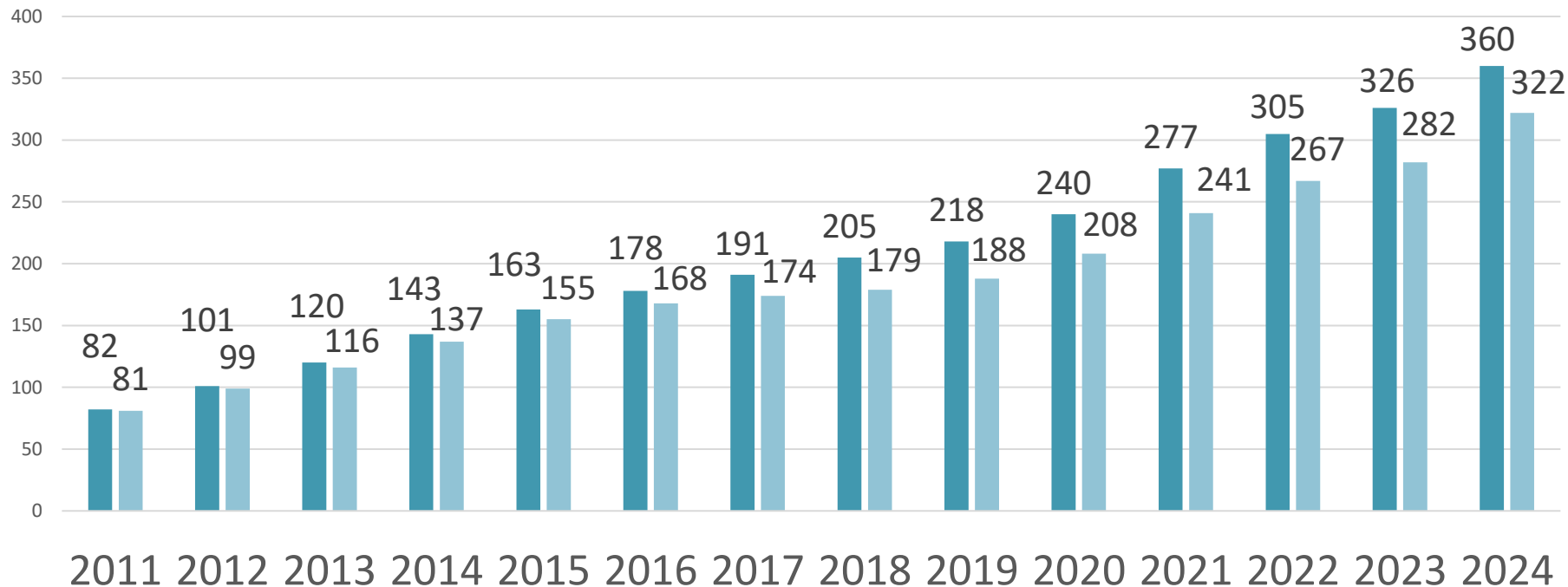


Целевые капиталы в РФ. Итоги 2024 года и первые результаты 2025 года


Алексей Александрович Анисин
Директор Национальной ассоциации эндаументов

Динамика рынка целевых капиталов в России

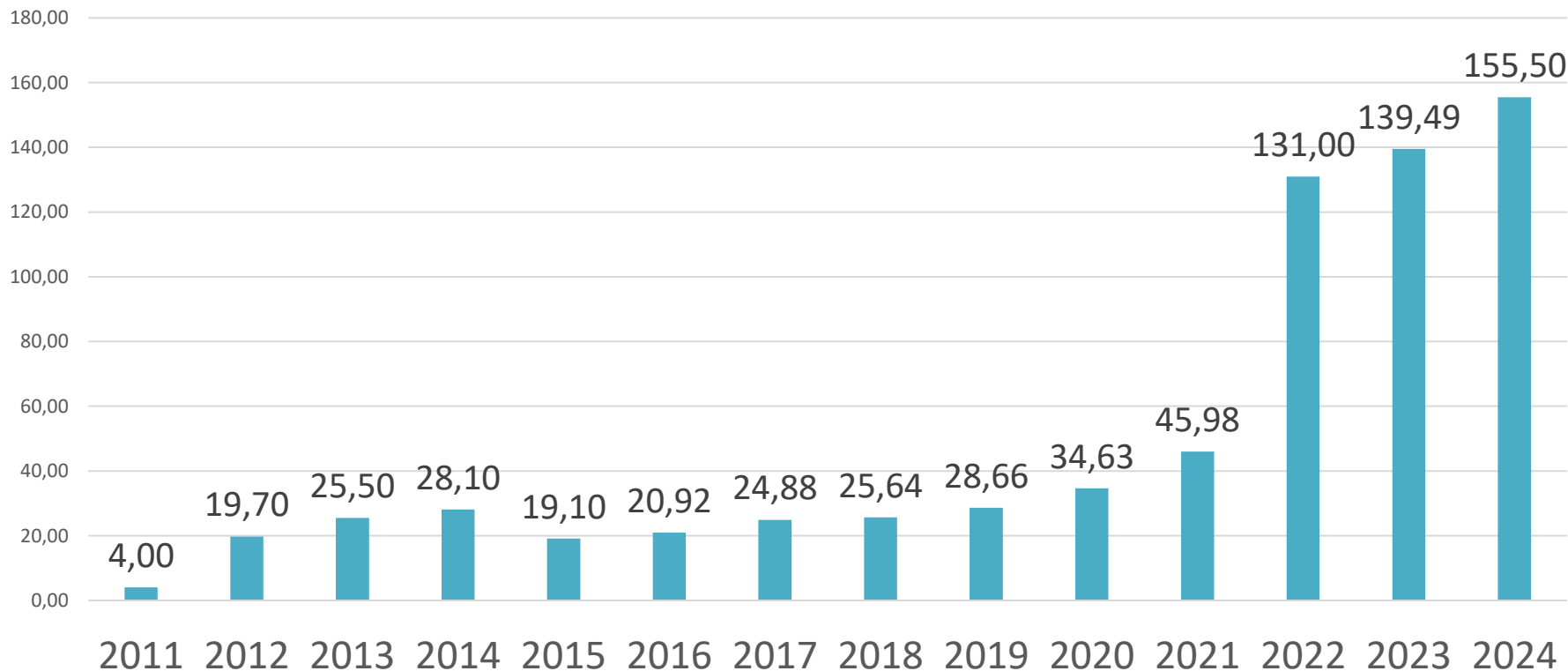


Данные из ЕГРЮЛ.

 - всего (без учета ликвидированных)

 - всего (действующих).

Динамика рынка целевых капиталов в России, млрд. руб.



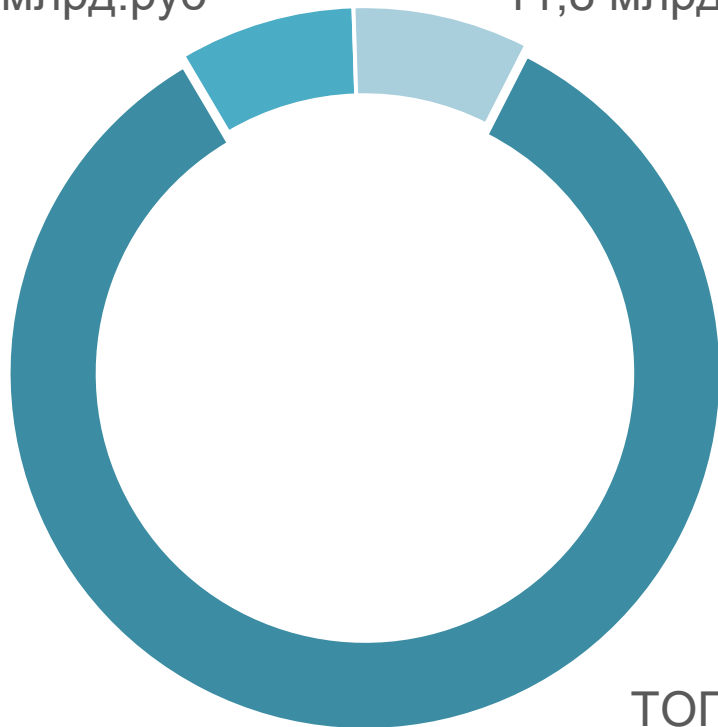
ТОП 20 ФОНДОВ

№	Наименование НКО	СЧА, тыс. рублей
1	Фонд Потанина	93 561 385
2	Эндаумент детско-юношеского футбола ФК «Динамо-Москва»	7 667 015
3	СФЦК «Расширение пространства»	4 800 000
4	Фонд целевого капитала «Наш Норильск»	3 915 871
5	Фонд «Целевой капитал Сколковского института науки и технологий»	3 772 043
6	Фонд ЕУСПБ	2 621 682
7	Фонд «Школа «Летово»	2 247 384
8	СФЦК Российского Фонда культуры	2 001 000
9	Фонд развития МГИМО	1 981 209
10	Фонд «Кольский»	1 812 000
11	ФЦК НИУ ВШЭ	1 771 237
12	Фонд управления целевым капиталом "Развитие СПбГУ"	1 595 341
13	Специализированный фонд целевого капитала РВИО	1 286 781
14	Фонд управления целевого капитала МФТИ	1 267 758
15	Фонд «Наука – детям»	1 132 046
16	Благотворительный фонд «Транссоюз»	1 072 000
17	«Фонд развития Государственного Эрмитажа»	1 048 052
18	Фонд целевого капитала «Истоки»	1 024 032
19	СФУЦК ЧУК «Еврейский музей и центр толерантности»	824 163
20	Legacy Endowment Services (СОНКО)	804 283

РАСПРЕДЕЛЕНИЕ ФЦК ПО РАЗМЕРУ АКТИВОВ

Остальные, 9%
10,5 млрд.руб

ТОП 11-20, 8%
11,8 млрд.руб

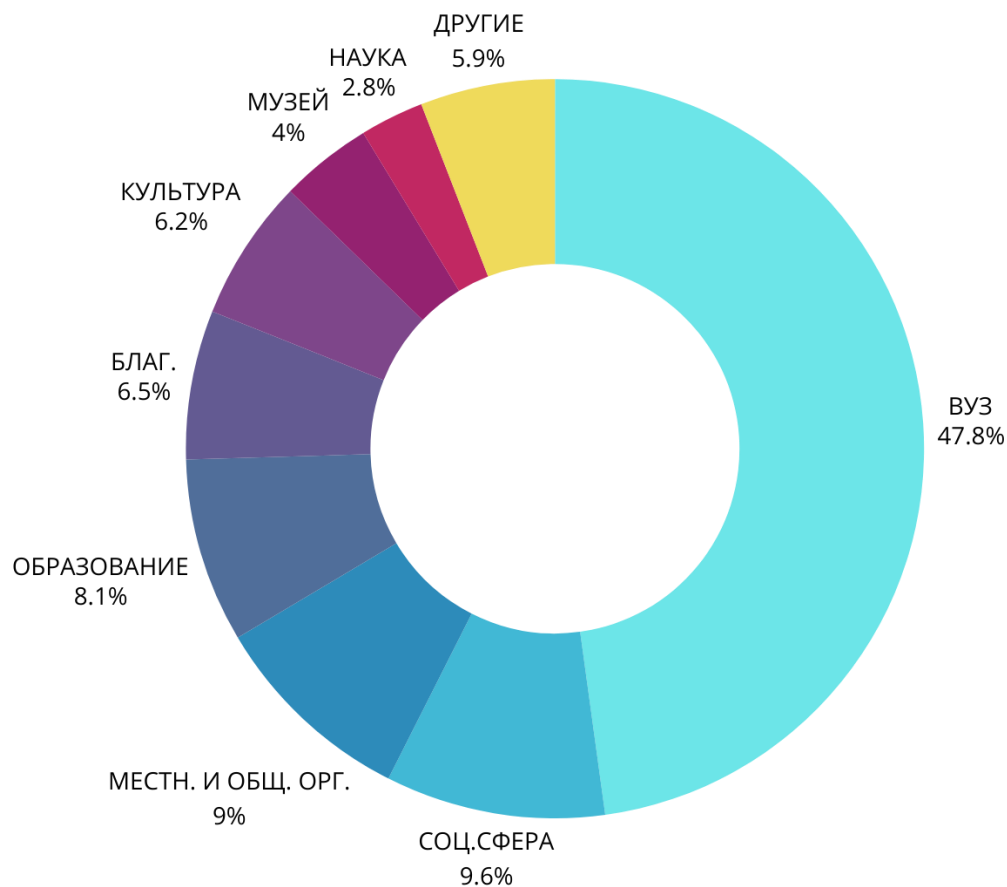


ТОП 10, 83%
124,4 млрд.руб

90%

средств целевых
капиталов собраны
в 20 фондах

РАСПРЕДЕЛЕНИЕ ФЦК ПО ОТРАСЛЯМ

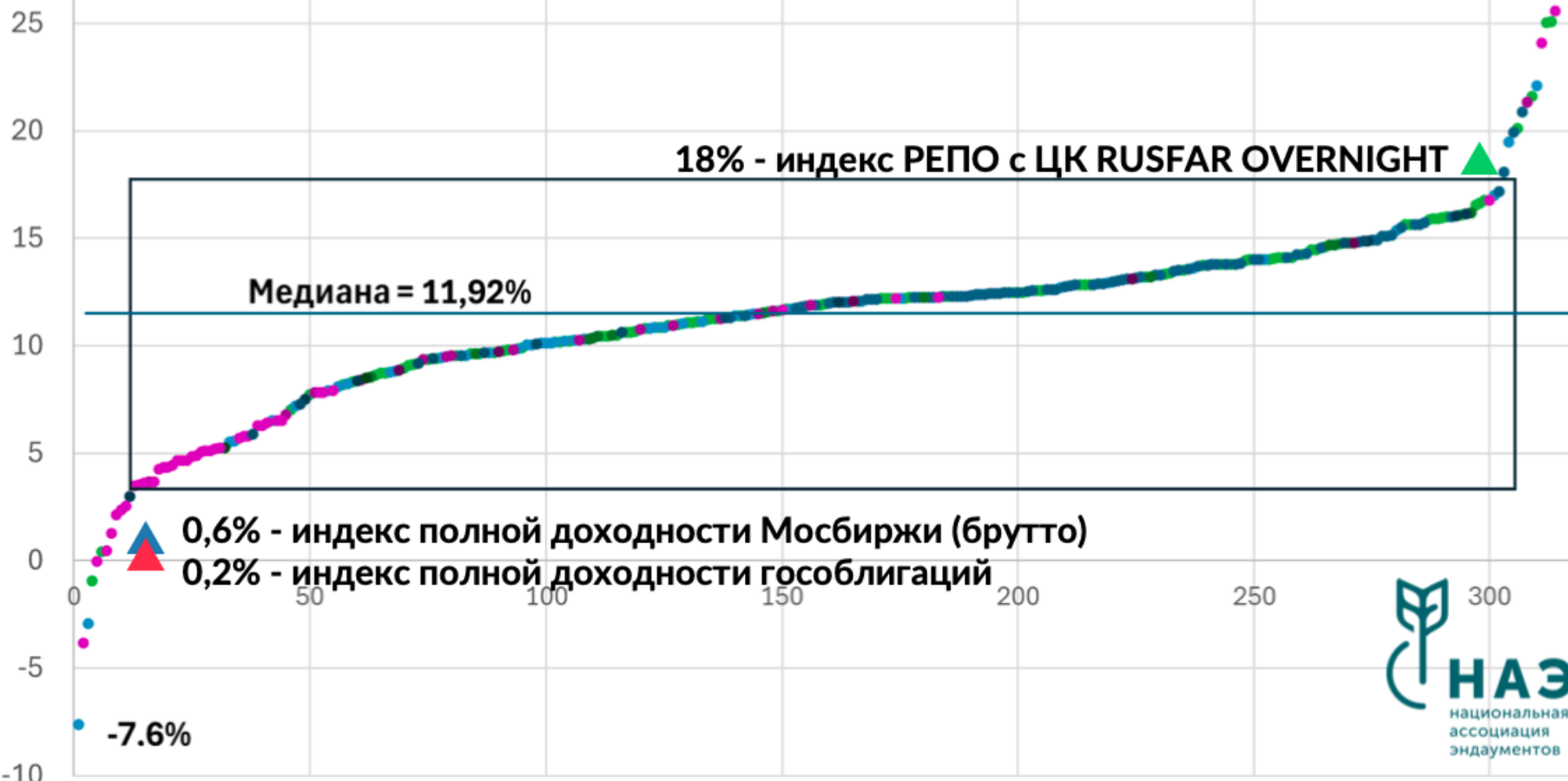


48%

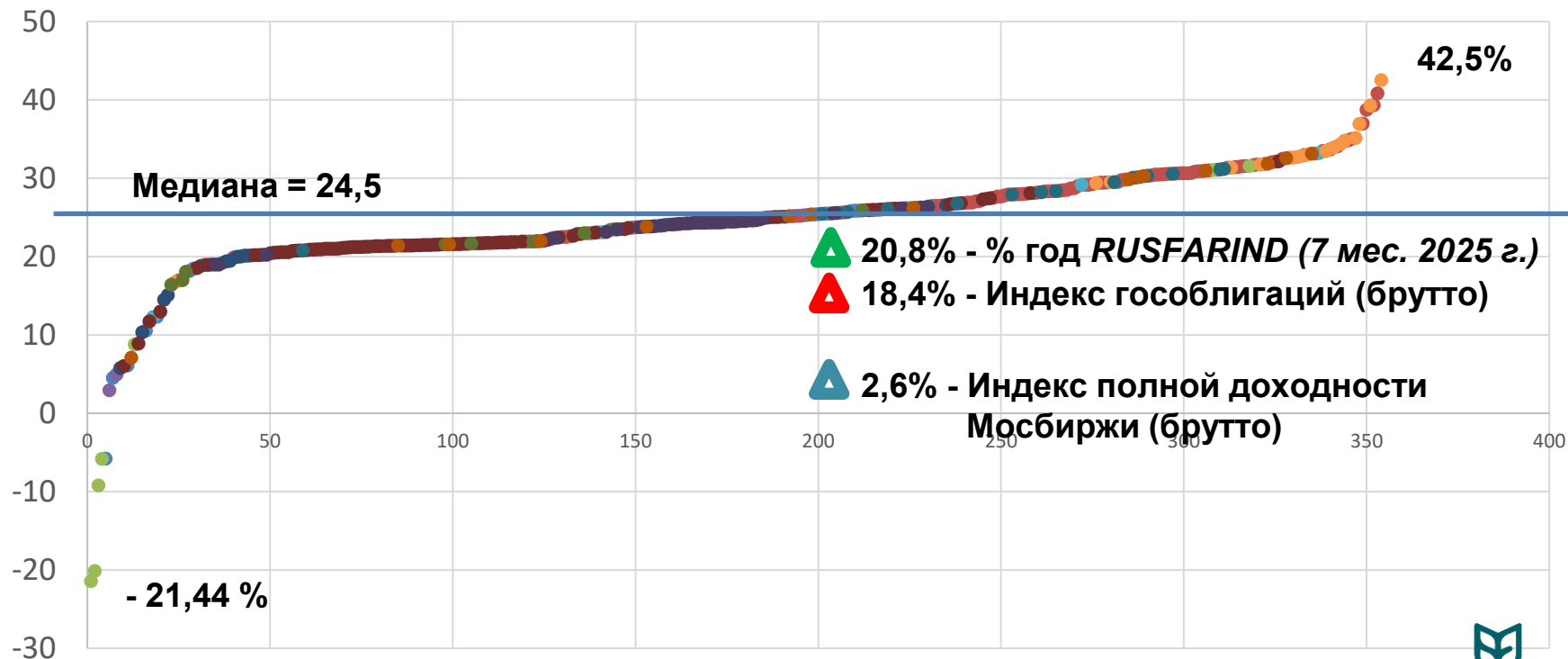
фондов
относятся
к вузам

РЕЗУЛЬТАТЫ ДОВЕРИТЕЛЬНОГО УПРАВЛЕНИЯ 2024 Г.

27,81 %



РЕЗУЛЬТАТЫ ДОВЕРИТЕЛЬНОГО УПРАВЛЕНИЯ ЗА 7 МЕС 2025 Г.



РЭНКИНГ УК ЗА I ПОЛУГОДИЕ 2025 Г. (ТОП 12)

№	Управляющая компания	Объем активов (в млн руб.)	Кол-во ЦК	Кол-во клиентов
1	ТКБ Инвестмент Партнерс	29,636 (+3,629)	41 (-2)	31 (0)
2	Ронин Траст	20,554 (+3,904)	19 (+1)	4 (0)
3	ООО «ТрастЮнион АйЭм»	20,406 (+3,484)	1 (0)	1 (0)
4	РВМ Капитал	19,800 (+3,500)	2 (0)	2 (0)
5	ТРИНФИКО	19,578 (+3,349)	5 (0)	5 (0)
6	ВИМ Инвестиции	18,043 (+1,877)	97 (+4)	75 (+7)
7	Первая	16,795 (+1,680)	38 (-5)	32 (0)
8	ААА Управление Капиталом	15,946 (+2,029)	93 (+8)	70 (-1)
9	Эра Инвестиций	6,319 (+292)	1 (0)	1 (0)
10	Альфа-Капитал	6,179 (+104)	28 (+1)	15 (+1)
11	Регион ЭсМ	2,872 (+355)	34 (+6)	17 (+1)
12	Апрель Капитал	1,403 (-23)	20 (+3)	15 (+1)
	ИТОГО (23 УК)	179,810 (+24,236)	424 (+17)	308 (+8)

*данные на 30.06.2025 не предоставлены.

Место исходит из данных по состоянию на 31.12.24